

青山学院大学 2018年度4年生調査結果

青山学院大学全学FD委員会

■ 調査期間

2019年1月7日 ～ 2019年3月25日

■ 調査方法

WEBアンケート調査及びマークシート調査

■ 学生数（2018年5月1日）、回答者数、教員数（2018年5月1日）

学部	学科等	学生数 (4年生)	回答者数	専任教員数
文学部	英米文学科	354	237	30
	フランス文学科	146	89	13
	日本文学科	139	97	14
	史学科	135	111	16
	比較芸術学科	95	83	9
	共通教育・外国語			1
	計	869	617	83
教育人間科学部	教育学科	240	204	28
	心理学科	133	100	12
	共通教育・外国語			6
	計	373	304	46
経済学部	経済学科	490	337	24
	現代経済デザイン学科	176	110	10
	共通教育・外国語			11
	計	666	447	45
法学部	法学科	590	416	27
	共通教育・外国語			8
	計	590	416	35
経営学部	経営学科	422	308	25
	マーケティング学科	192	159	20
	共通教育・外国語			0
	計	614	467	45

学部	学科等	学生数 (4年生)	回答者数	専任教員数
理工学部	物理・数理学科	141	117	31
	化学・生命科学科	118	101	22
	電気電子工学科	105	90	18
	機械創造工学科	79	65	14
	経営システム工学科	104	62	15
	情報テクノロジー学科	87	64	15
	共通教育・外国語			10
計		634	499	125
国際政治経済学部	国際政治学科	129	95	14
	国際経済学科	130	89	14
	国際コミュニケーション学科	90	57	15
	共通教育・外国語			1
計		349	241	44
総合文化政策学部	総合文化政策学科	300	207	22
	共通教育・外国語			2
計		300	207	24
社会情報学部	社会情報学科	251	204	28
	共通教育・外国語			2
計		251	204	30
地球社会共生学部	地球社会共生学科	209	193	24
	共通教育・外国語			0
計		209	193	24
学部不明			2	
合計		4,855	3,597	

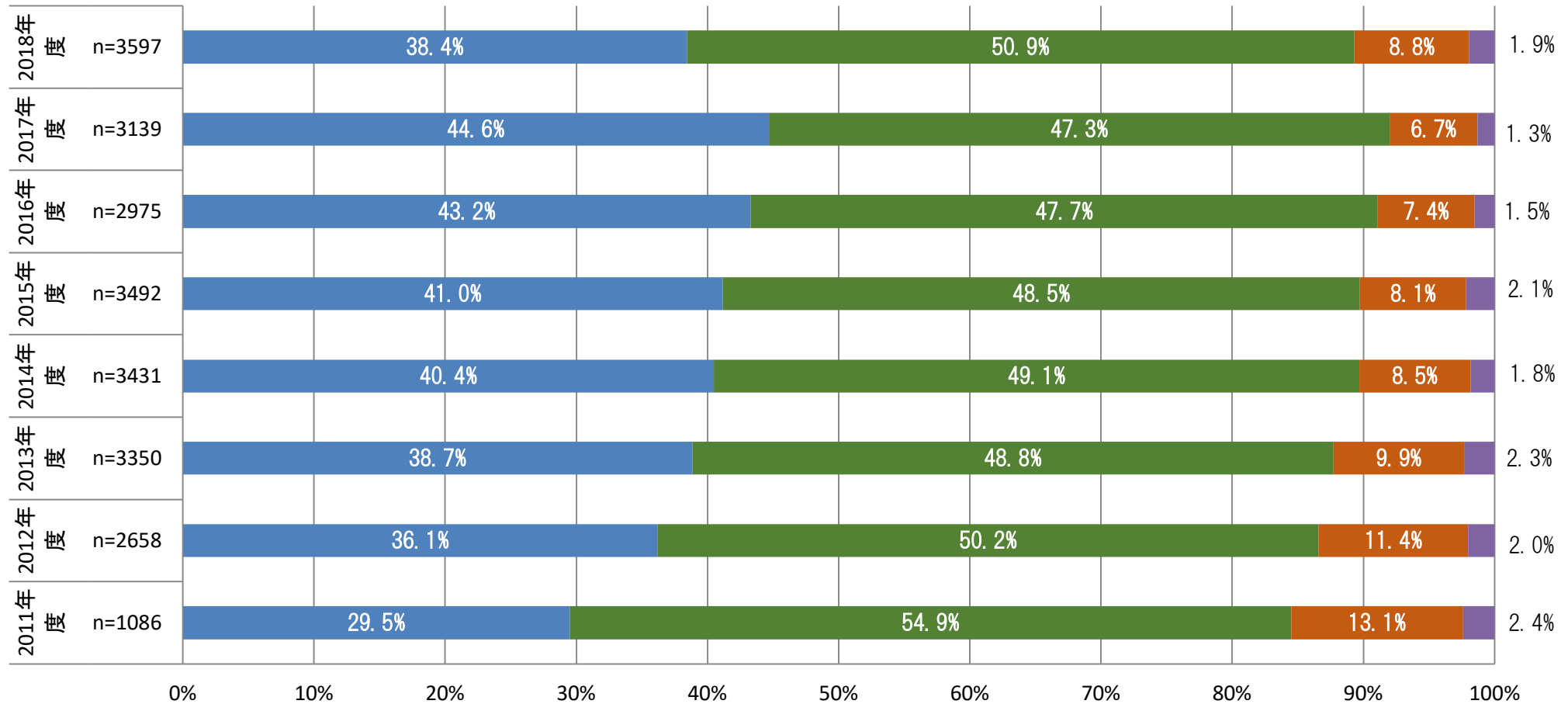
■ 調査結果について

2019年6月21日に本学事務職員を対象として開催した報告会資料より調査結果の一部を掲載いたします。

なお、満足度等にかかわる意識調査の結果は、アンケート調査対象者の属する学部・学科の学生数や教員数が影響する傾向があったため、アンケート結果の数値によって、学部・学科を直接比較することはできません。

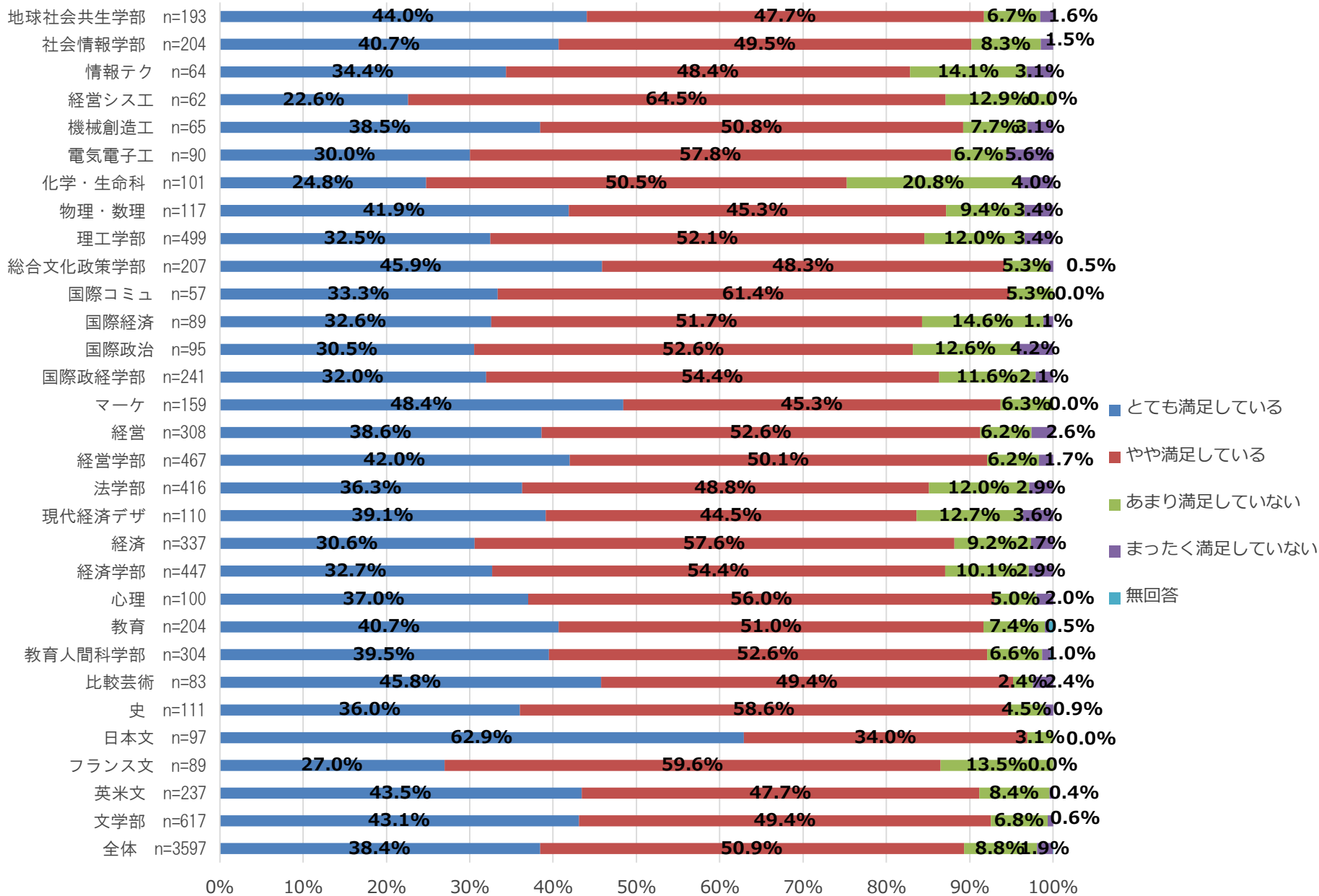
4年生意識調査【全学_過年度】大学教育への総合満足度

■ かなり満足 ■ やや満足 ■ やや不満 ■ かなり不満

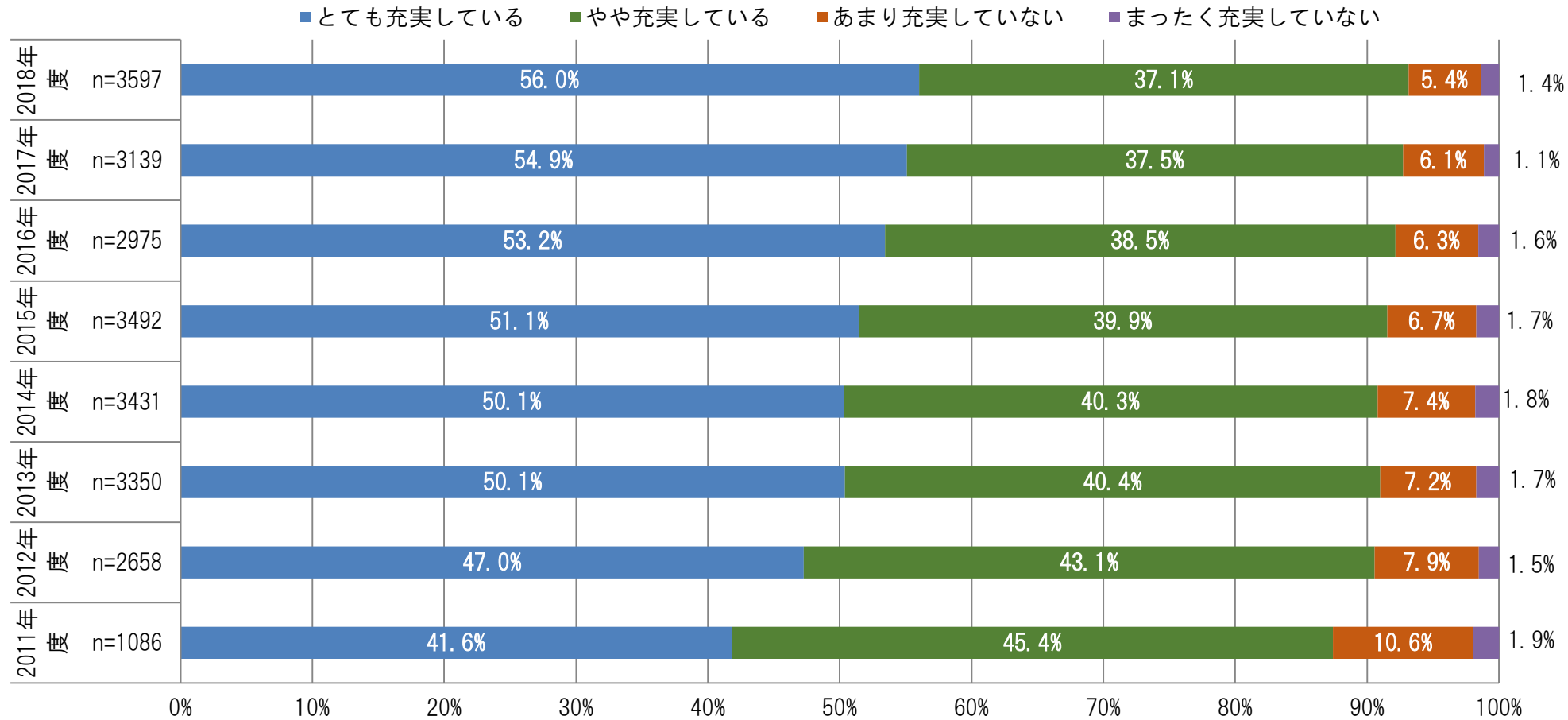


	2011年度	2012年度	2013年度	2014年度	2015年度	2016年度	2017年度	2018年度
	n=1086	n=2658	n=3350	n=3431	n=3492	n=2975	n=3139	n=3597
■ かなり満足	29.5%	36.1%	38.7%	40.4%	41.0%	43.2%	44.6%	38.4%
■ やや満足	54.9%	50.2%	48.8%	49.1%	48.5%	47.7%	47.3%	50.9%
■ やや不満	13.1%	11.4%	9.9%	8.5%	8.1%	7.4%	6.7%	8.8%
■ かなり不満	2.4%	2.0%	2.3%	1.8%	2.1%	1.5%	1.3%	1.9%

4年生意識調査 大学教育・学生生活の満足度:総合満足度_学部間比較

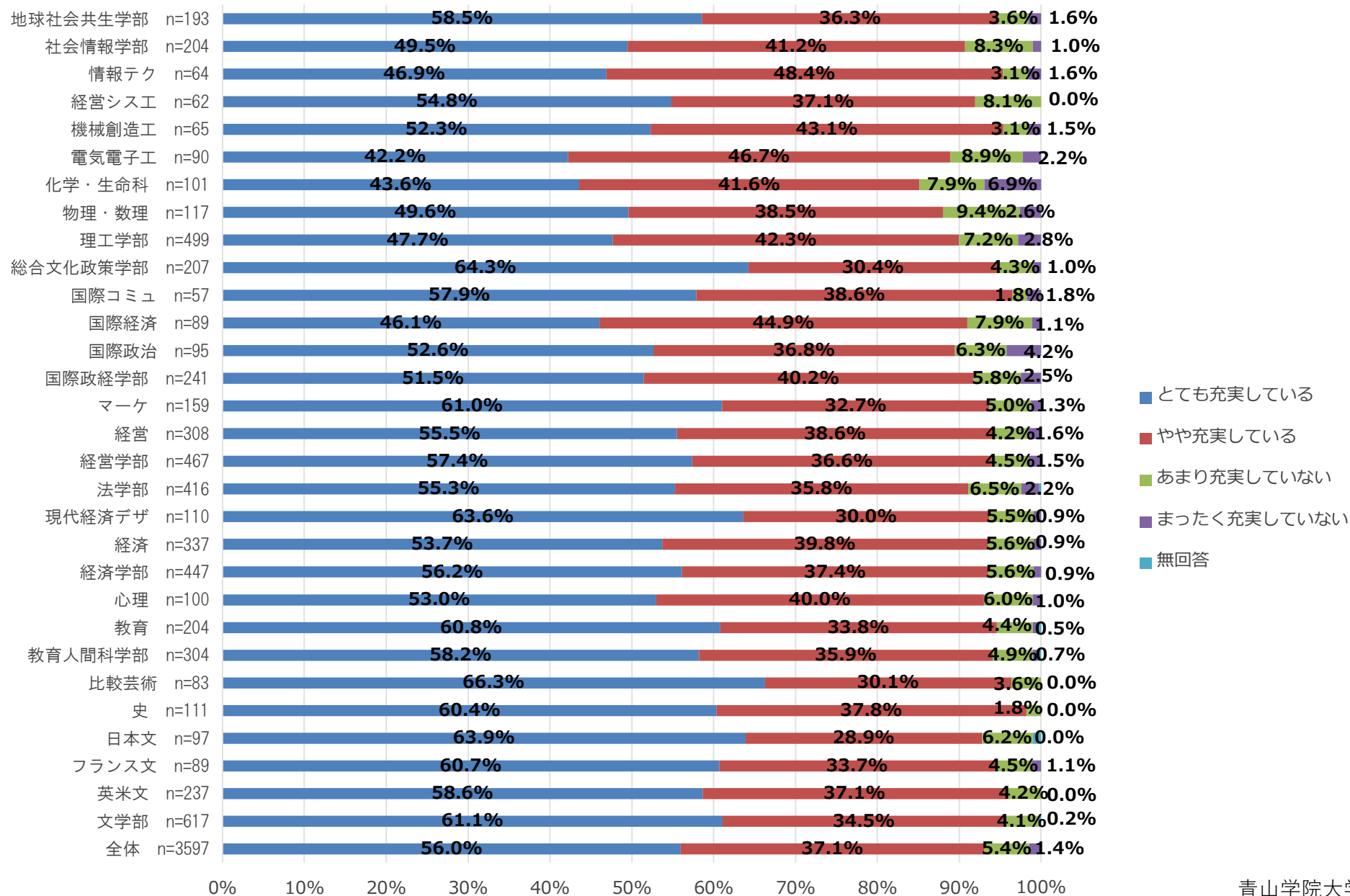


4年生意識調査【全学_過年度】 学生生活の充実度



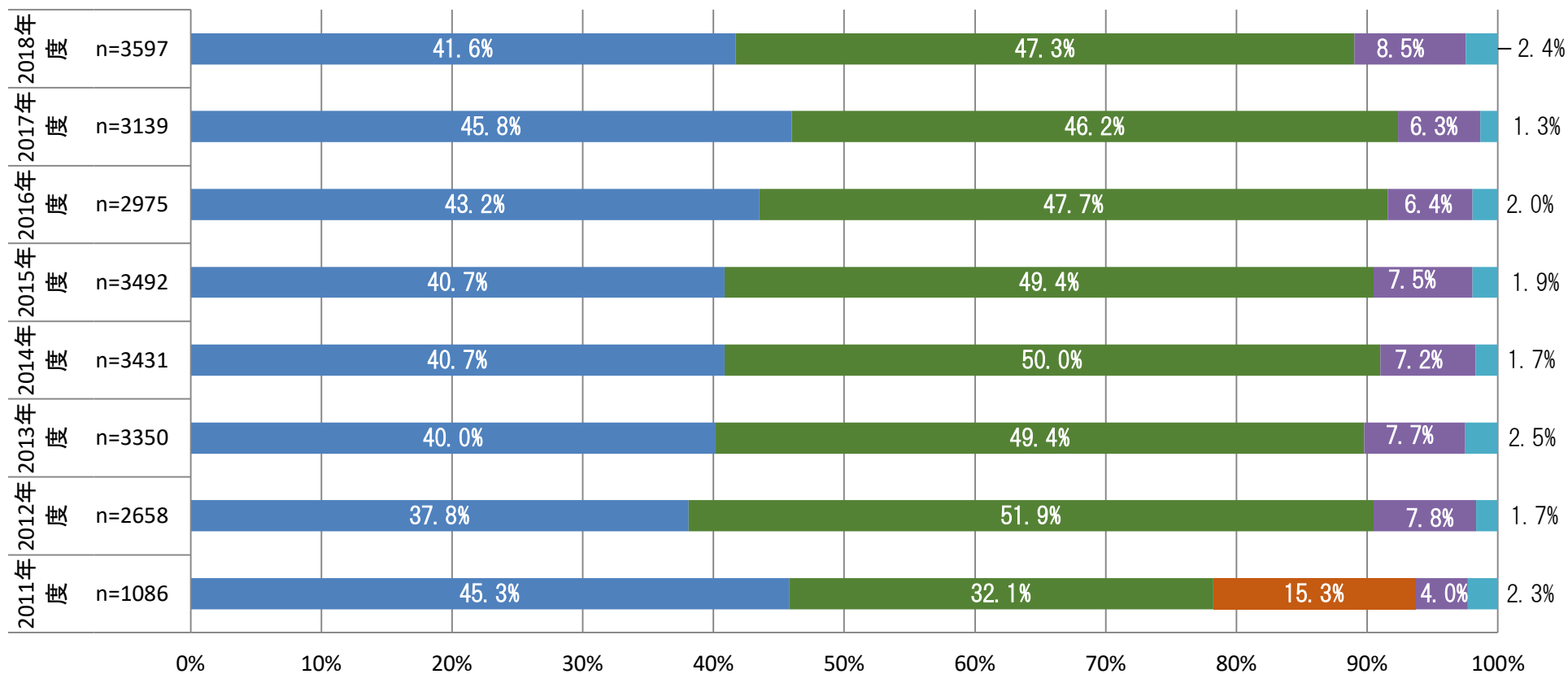
	2011年度 n=1086	2012年度 n=2658	2013年度 n=3350	2014年度 n=3431	2015年度 n=3492	2016年度 n=2975	2017年度 n=3139	2018年度 n=3597
■とても充実している	41.6%	47.0%	50.1%	50.1%	51.1%	53.2%	54.9%	56.0%
■やや充実している	45.4%	43.1%	40.4%	40.3%	39.9%	38.5%	37.5%	37.1%
■あまり充実していない	10.6%	7.9%	7.2%	7.4%	6.7%	6.3%	6.1%	5.4%
■まったく充実していない	1.9%	1.5%	1.7%	1.8%	1.7%	1.6%	1.1%	1.4%

4年生意識調査 大学教育・学生生活の満足度：学生生活充実度_学部間比較



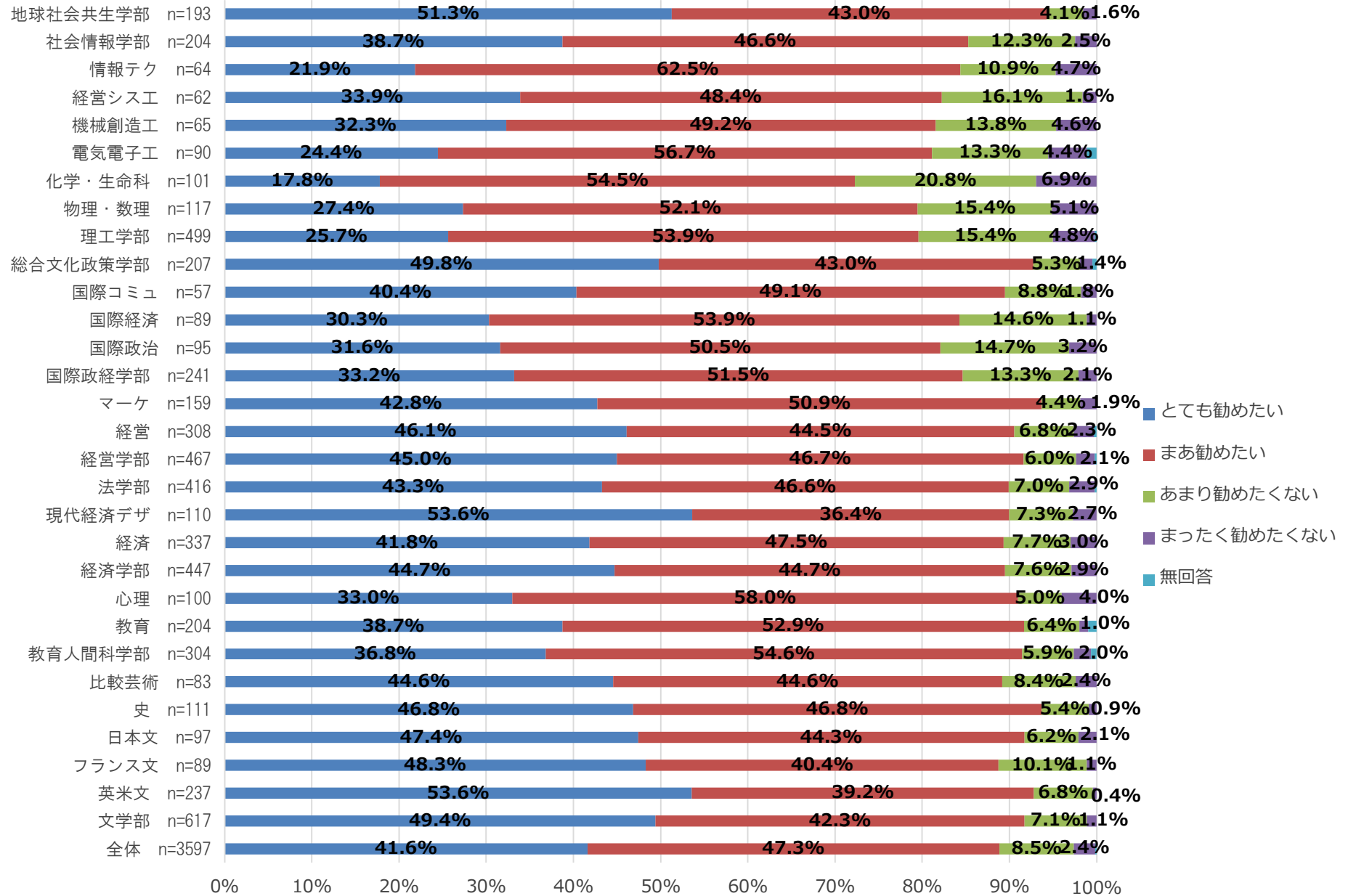
4年生意識調査【全学_過年度】後輩へのお勧め度 大学

■ 勧めたい ■ やや勧めたい ■ どちらでもない ■ あまり勧めたくない ■ 勧めたくない

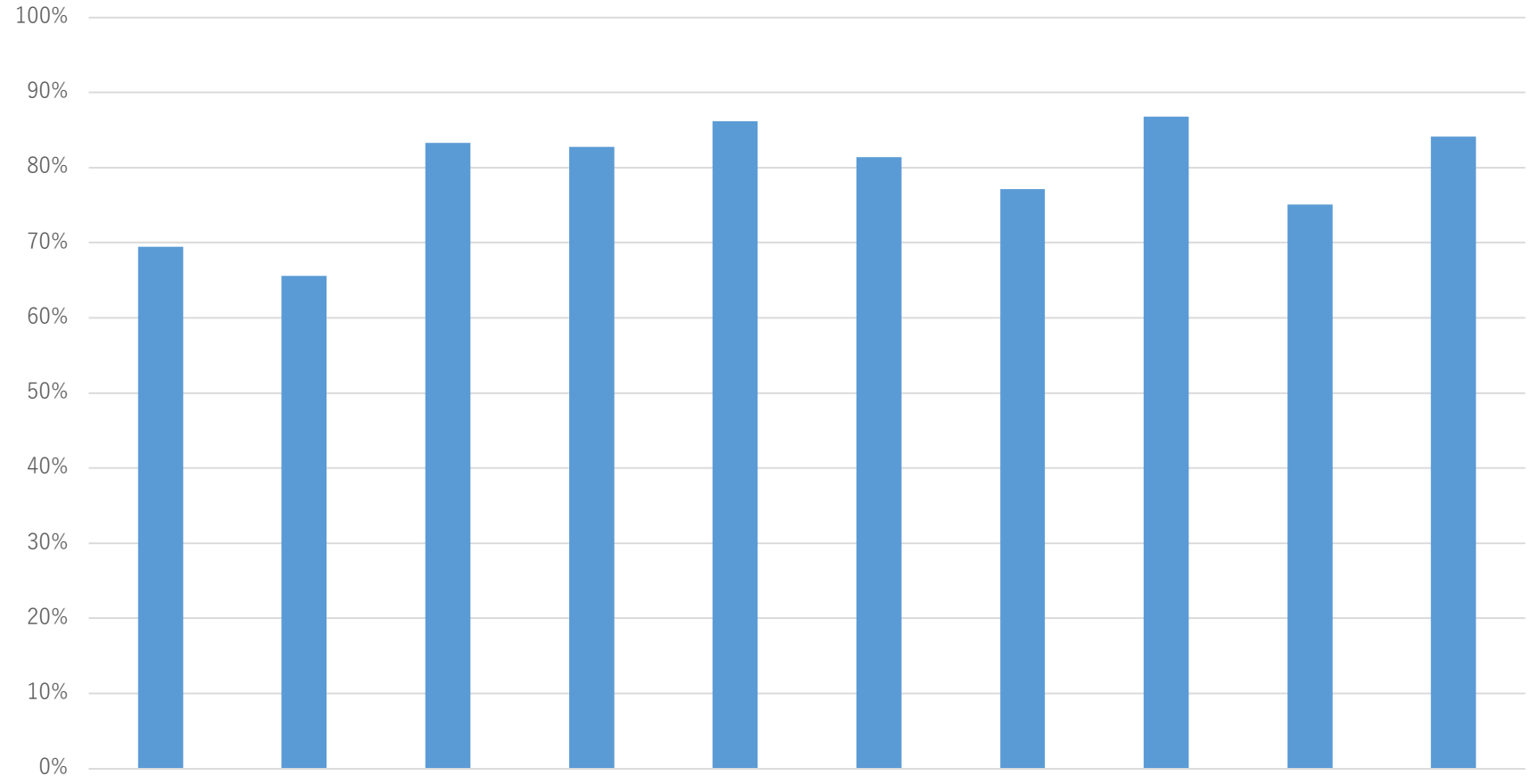


	2011年度	2012年度	2013年度	2014年度	2015年度	2016年度	2017年度	2018年度
	n=1086	n=2658	n=3350	n=3431	n=3492	n=2975	n=3139	n=3597
■ 勧めたい	45.3%	37.8%	40.0%	40.7%	40.7%	43.2%	45.8%	41.6%
■ やや勧めたい	32.1%	51.9%	49.4%	50.0%	49.4%	47.7%	46.2%	47.3%
■ どちらでもない	15.3%	0.0%	0.0%	0.0%	0.0%	0.0%	0.0%	0.0%
■ あまり勧めたくない	4.0%	7.8%	7.7%	7.2%	7.5%	6.4%	6.3%	8.5%
■ 勧めたくない	2.3%	1.7%	2.5%	1.7%	1.9%	2.0%	1.3%	2.4%

4年生意識調査 後輩への“大学”お勧め度_学部間比較



4年生意識調査【全学】成長実感_肯定回答率%



- 1.身についた
- 2.やや身についた
- 3.あまり身についていない
- 4.身についていない

n=3597

Q12_1_コミュニケーション・スキル
Q12_2_数量的スキル
Q12_3_情報リテラシー
Q12_4_論理的思考力
Q12_5_問題解決力
Q12_6_自己管理能力
Q12_7_チームワーク・リーダーシップ
Q12_8_倫理観
Q12_9_市民としての社会的責任
Q12_10_生涯学習力